



LE BILINGUISME: UNE COMPÉTENCE RENTABLE!

AGORA
FRANCOPHONIE ÉCONOMIQUE

PIERRE-MARCEL DESJARDINS

9 AOÛT 2024

Contexte

- ▶ Étude sur les bénéfices économiques du bilinguisme au Nouveau-Brunswick: 2014, 2019, 2024
- ▶ Communication en économie

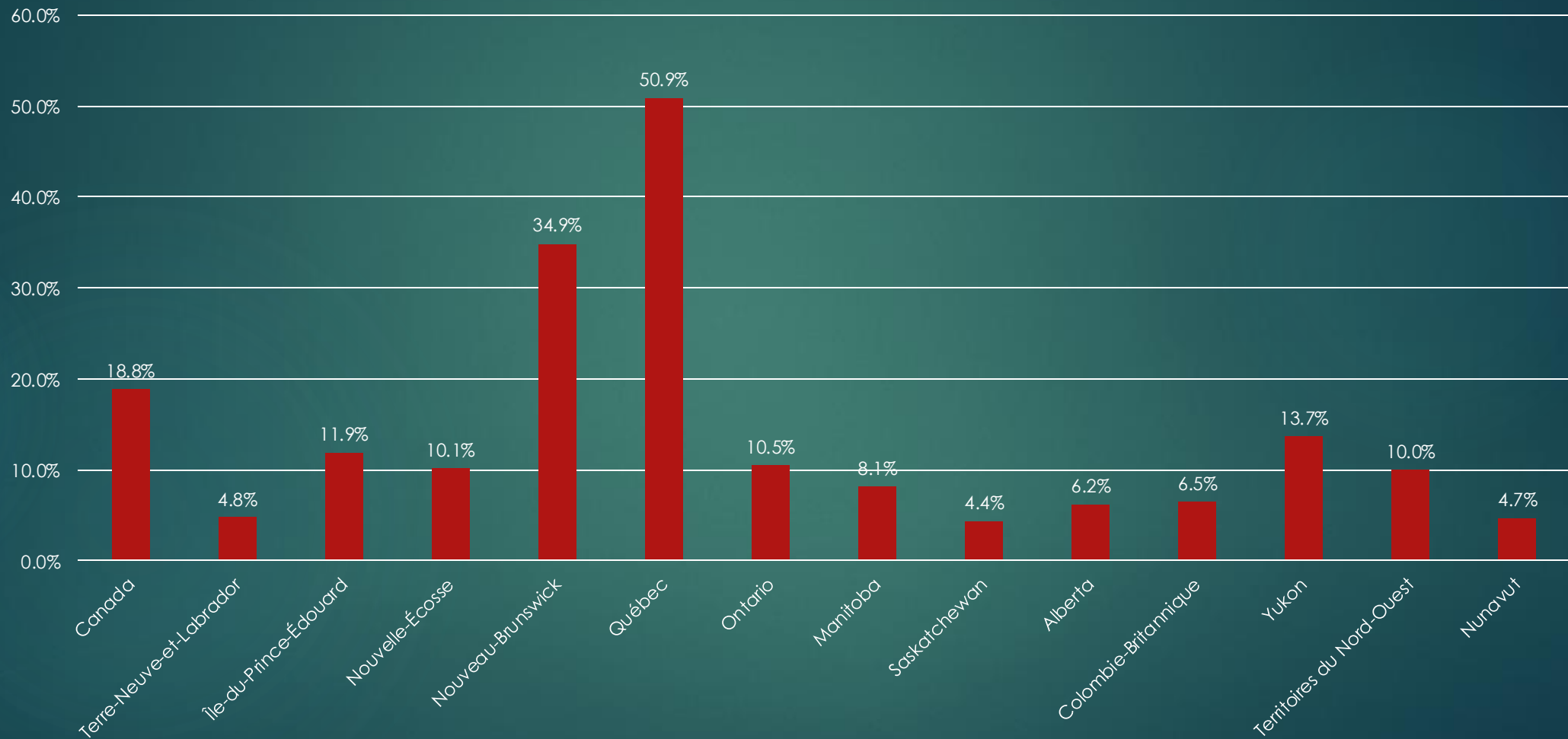
Le Canada: population, première langue officielle parlée

| Lieu | Franco + FR/AN | Lieu | Franco + FR/AN |
|---------|----------------|------|----------------|
| CND | 8 208 230 | MB | 39 980 |
| CND HQc | 1 056 700 | SK | 13 230 |
| IPÉ | 4 645 | AB | 79 010 |
| TNL | 2 425 | CB | 72 875 |
| NÉ | 29 015 | YU | 1 945 |
| NB | 233 170 | TNO | 1 465 |
| QC | 7 151 530 | NU | 670 |
| ON | 578 270 | | |

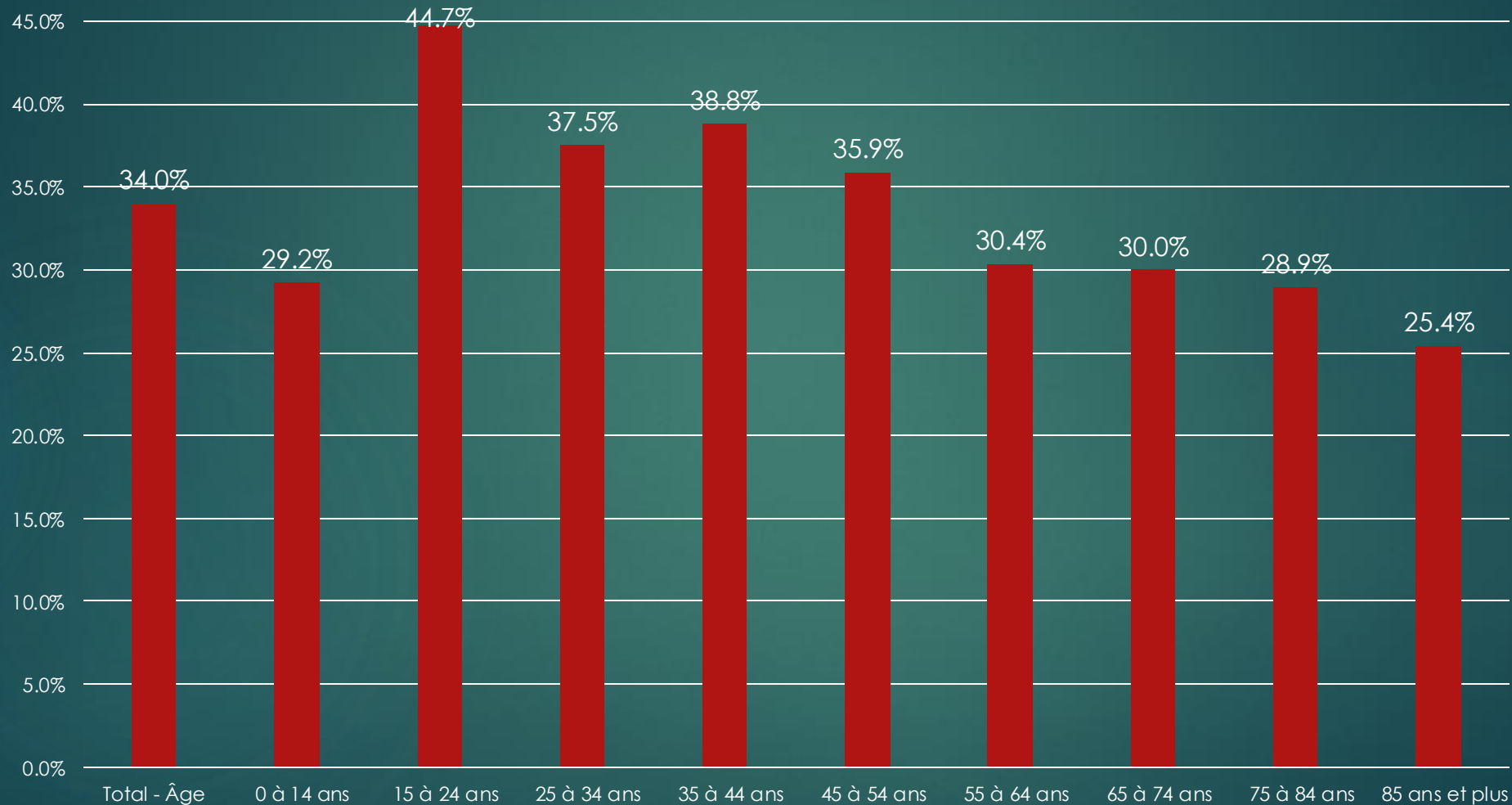
Le Canada: population, connaissance du français

| Lieu | Franco + FR/AN | Lieu | Franco + FR/AN |
|---------|----------------|------|----------------|
| CND | 10 563 240 | MB | 111 790 |
| CND HQc | 2 776 500 | SK | 52 065 |
| IPÉ | 19 445 | AB | 260 415 |
| TNL | 26 130 | CB | 327 350 |
| NÉ | 99 300 | YU | 5 740 |
| NB | 317 825 | TNO | 4 440 |
| QC | 7 786 740 | NU | 1 450 |
| ON | 1 550 550 | | |

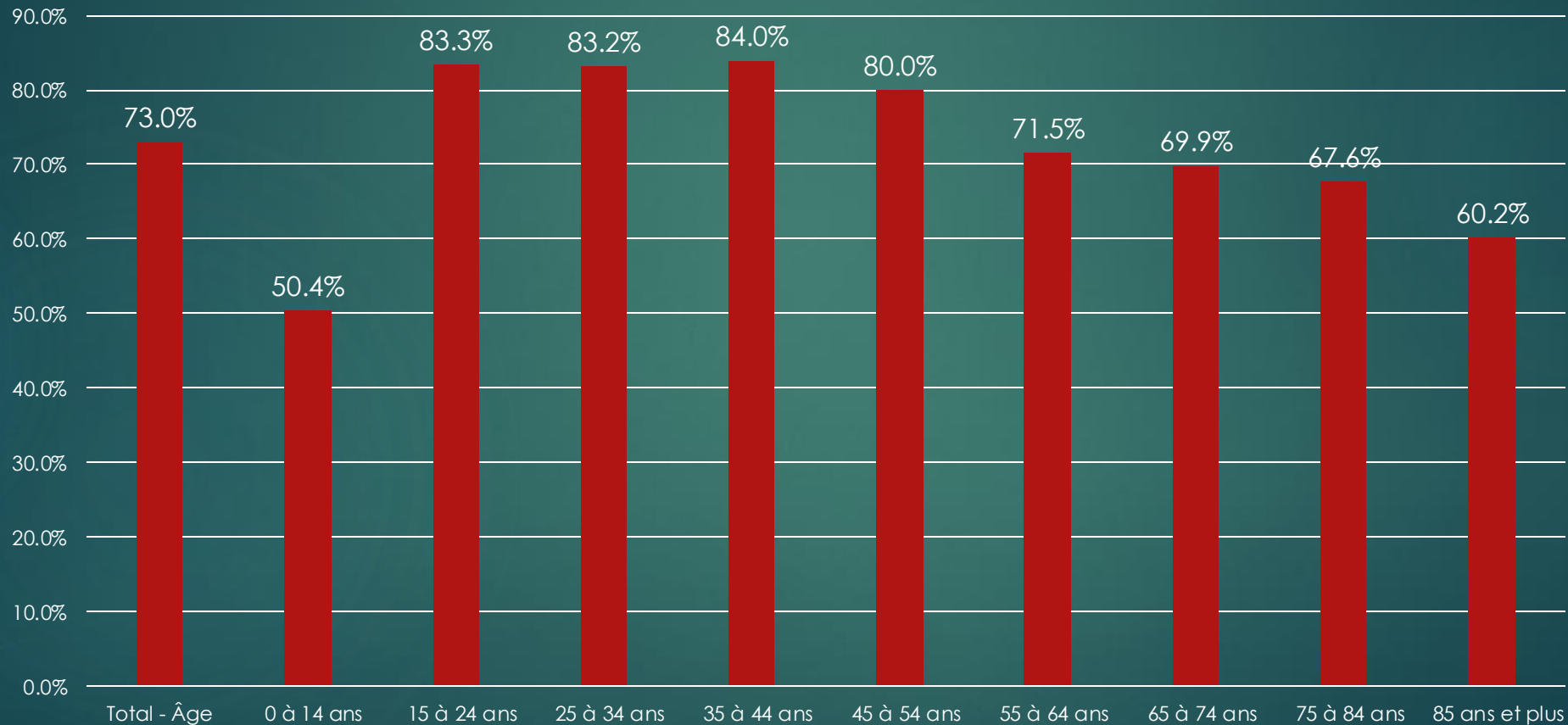
Pourcentage bilingue, population de 15 ans et plus, 2021



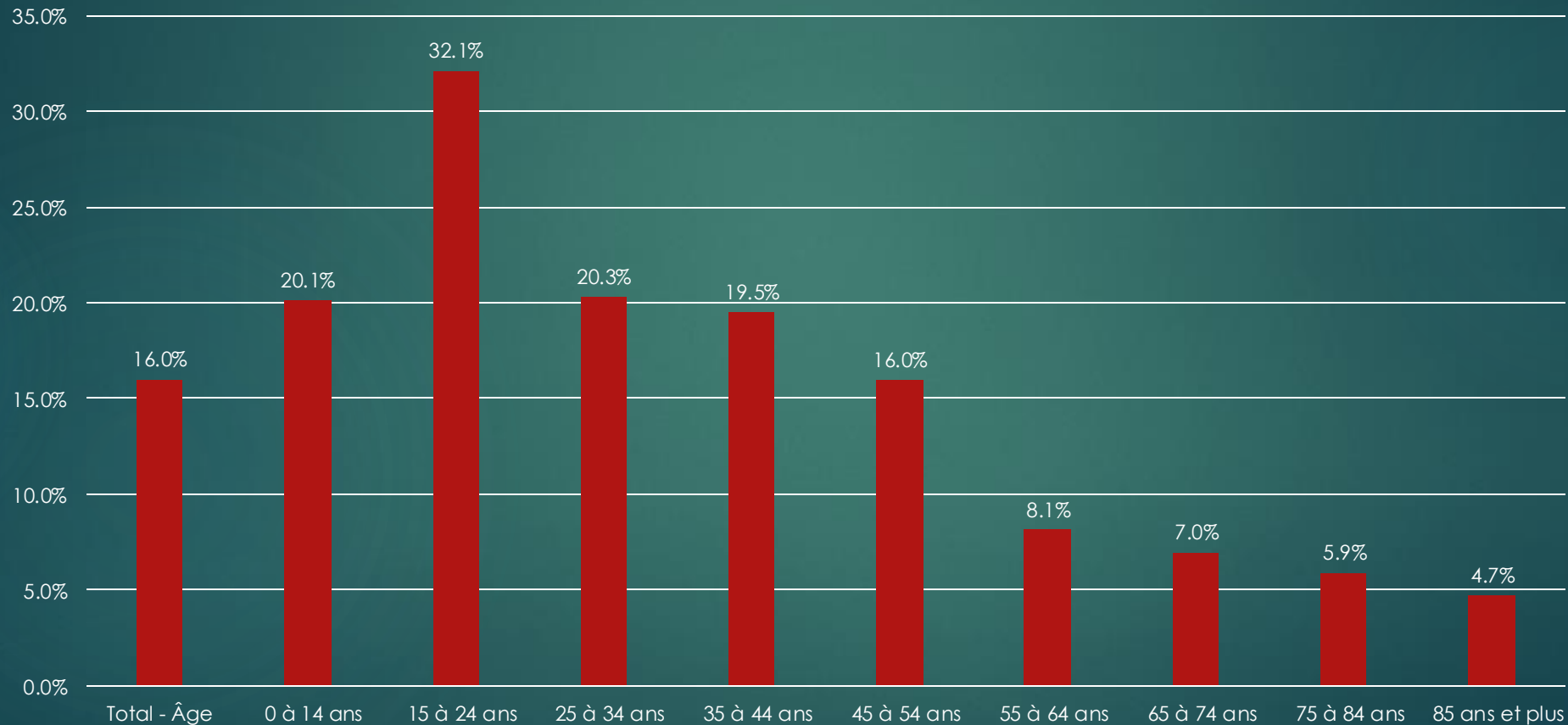
Pourcentage de la population bilingue, total selon groupes d'âge, Nouveau-Brunswick, 2021



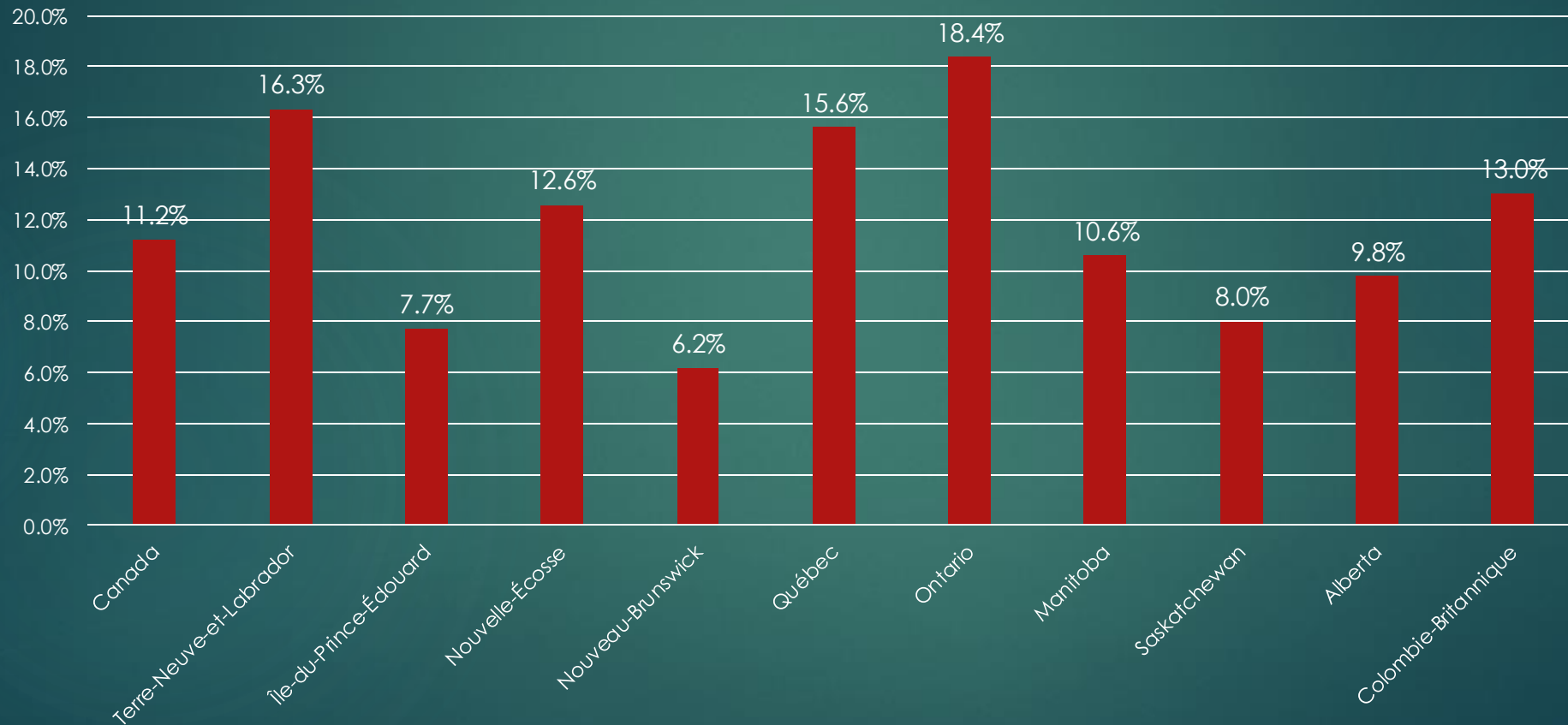
Pourcentage de la population bilingue, français comme langue maternelle, selon groupes d'âge, Nouveau-Brunswick, 2021



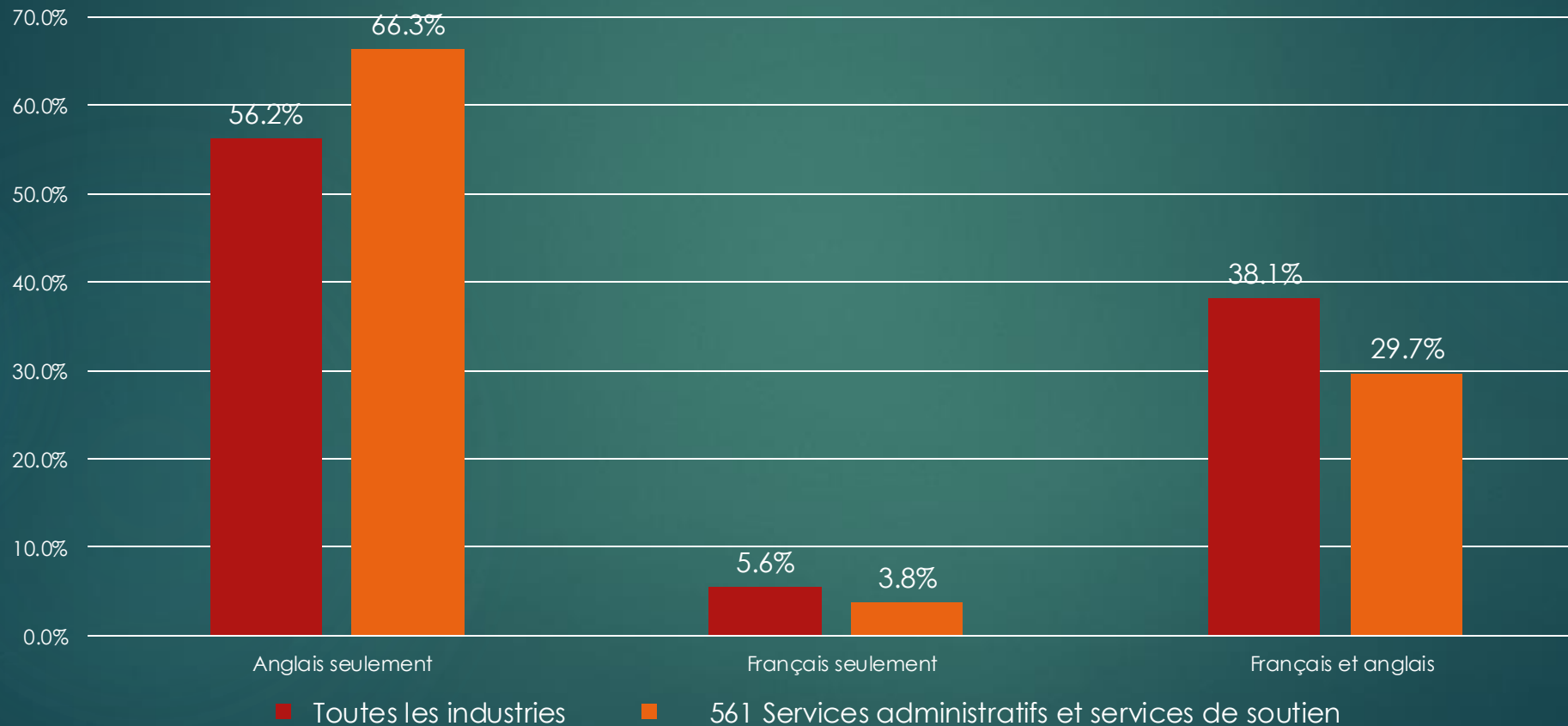
Pourcentage de la population bilingue, anglais comme langue maternelle, selon groupes d'âge, Nouveau-Brunswick, 2021



Revenu moyen, population bilingue vs population totale, différence, 2021



Emplois dans le secteur SCIAN 561 Services administratifs et services de soutien et total de tous les secteurs, en fonction de la connaissance des langues officielles, Nouveau-Brunswick, 2021



NEUF AVANTAGES ÉCONOMIQUES D'UNE MAIN-D'ŒUVRE BILINGUE AU NOUVEAU-BRUNSWICK, 2019

- ▶ **Avantage 1** : Une main-d'œuvre bilingue explique en bonne partie pourquoi le Nouveau-Brunswick a été en mesure d'attirer des entreprises d'envergure comme ExxonMobil, Xerox, IBM, FedEx, UPS, RBC, TD Insurance, Unilever et SNC-Lavalin.
- ▶ **Avantage 2** : Le bilinguisme a mené au développement d'une industrie langagière dynamique dans la province.
- ▶ **Avantage 3** : Le bilinguisme a été un facteur clé dans le développement de liens commerciaux et des investissements sur le marché québécois.

NEUF AVANTAGES ÉCONOMIQUES D'UNE MAIN-D'ŒUVRE BILINGUE AU NOUVEAU-BRUNSWICK

12

- ▶ **Avantage 4** : Le bilinguisme explique en bonne partie pourquoi des entreprises des secteurs de la finance et de l'assurance desservent leurs clients de l'ensemble du pays à partir du Nouveau-Brunswick.
- ▶ **Avantage 5** : Le bilinguisme a été un facteur clé dans la croissance du secteur néo-brunswickois des services professionnels sur le marché québécois.
- ▶ **Avantage 6** : Le bilinguisme explique en bonne partie pourquoi le Nouveau-Brunswick connaît un si grand succès pour attirer les touristes québécois.

NEUF AVANTAGES ÉCONOMIQUES D'UNE MAIN-D'ŒUVRE BILINGUE AU NOUVEAU-BRUNSWICK

13

- ▶ **Avantage 7** : Le bilinguisme est un facteur important pour expliquer la capacité de la province à attirer des étudiants de niveau postsecondaire provenant d'autres provinces ou d'autres pays.
- ▶ **Avantage 8** : Le bilinguisme est une raison importante pour laquelle le Nouveau-Brunswick attire une proportion plus élevée d'immigrants bilingues que la plupart des autres provinces.
- ▶ **Avantage 9** : le bilinguisme représente pour le Nouveau-Brunswick un avantage comparatif unique au Canada pour faire face aux défis démographiques